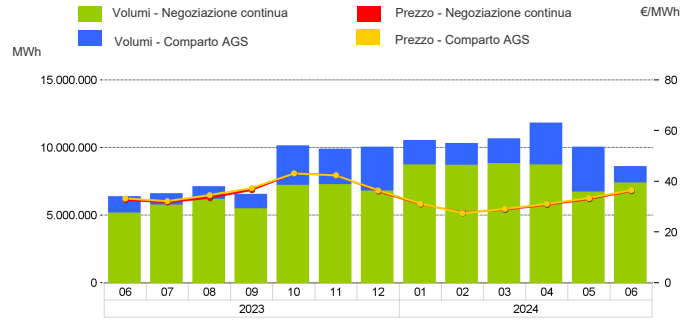


## Mercato a pronti (MP-GAS)

### Mercato del giorno prima (MGP-GAS)

	Prezzo. €/MWh				Volumi. MWh			
	Medio	Var	Minimo	Massimo	Totale	Var	Prodotti Giornalieri	Prodotto WE
<b>Negoziazione continua</b>	<b>36,28</b>	+11,0%	33,00	40,20	<b>7.376.784</b>	+43,7%	5.847.312	1.529.472

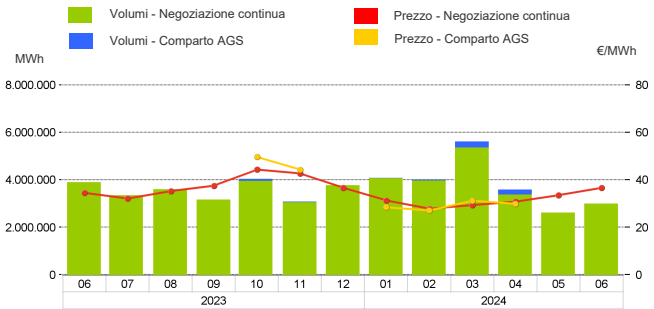
	Prezzo. €/MWh				Volumi. MWh			
	Medio	Var	Minimo	Massimo	Totale	Var	Acquisti SRG	Vendite SRG
<b>Comparto AGS</b>	<b>36,50</b>	+9,8%	33,27	39,56	<b>1.196.328</b>	-2,1%	1.081.080	115.248



### Mercato infragiornaliero (MI-GAS)

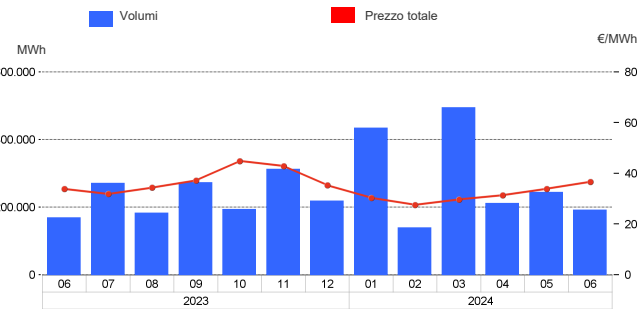
	Prezzo. €/MWh				Volumi. MWh	
	Medio	Var	Minimo	Massimo	Totale	Var
<b>Negoziazione continua</b>	<b>36,65</b>	+6,2%	30,00	40,00	<b>2.975.880</b>	-23,2%

	Prezzo. €/MWh				Volumi. MWh			
	Medio	Var	Minimo	Massimo	Totale	Var	Acquisti SRG	Vendite SRG
<b>Comparto AGS</b>	-	-	-	-	-	-	-	-



### Mercato gas in stoccaggio (MGS-GAS)

	Prezzo. €/MWh				Volumi. MWh				MWh	€/MWh	
	Medio	Var	Minimo	Massimo	Totale	Var	Acquisti SRG Bilanciamento	Acquisti SRG Altre finalità			Vendite SRG Bilanciamento
<b>Stogit</b>	<b>36,70</b>	+8,4%	34,58	38,67	<b>190.728</b>	+13,5%	44.604	-	108.239	-	-
<b>Edison</b>	-	-	-	-	-	-	-	-	-	-	-
<b>Totale <sup>(1)</sup></b>	<b>36,70</b>	+8,4%	34,58	38,67	<b>190.728</b>	+13,5%	44.604	-	108.239	-	-



1) Il prezzo "Totale" è calcolato come media ponderata dei prezzi per i volumi complessivamente scambiati presso ciascun sistema di stoccaggio.  
2) Per gestire in sicurezza eventuali scostamenti previsti tra immissioni e prelievi complessivi della rete ai sensi dell'art.2.5 dell'Allegato A della delibera ARERA 312/2016/R/gas.  
3) Compravendite di gas in stoccaggio effettuate da Snam Rete Gas (SRG) diverse da "Bilanciamento".

## Mercato a termine (MT-GAS)

Prodotti	Mercato				OTC				Totale		Posizioni aperte*	
	Prezzo		Prezzo di controllo*		Negoziazioni		Volumi		Volumi		Posizioni aperte*	
	minimo	massimo	€/MWh	variazione %	N.	MWh/g	N.	MWh/g	MWh/g	variazione %	MWh/g	MWh
Q-2024-03	-	-	36,55	0,0%	-	-	-	-	-	-	-	-
WS-2024/2025	-	-	43,42	0,0%	-	-	-	-	-	-	-	-
Q-2024-04	-	-	41,19	0,0%	-	-	-	-	-	-	-	-
Q-2025-01	-	-	43,68	0,0%	-	-	-	-	-	-	-	-
CY-2025	-	-	38,59	0,0%	-	-	-	-	-	-	-	-
M-2024-07	-	-	36,07	0,0%	-	-	-	-	-	-	-	-
SS-2025	-	-	37,75	0,0%	-	-	-	-	-	-	-	-
Q-2025-02	-	-	36,22	0,0%	-	-	-	-	-	-	-	-
M-2024-08	-	-	38,26	0,0%	-	-	-	-	-	-	-	-
M-2024-09	-	-	36,29	0,0%	-	-	-	-	-	-	-	-
BoM-2024-06	-	-	34,71	0,5%	-	-	-	-	-	-	-	-
BoM-2024-07	-	-	35,94	-	-	-	-	-	-	-	-	-
Q-2025-03	-	-	37,45	-	-	-	-	-	-	-	-	-
M-2024-10	-	-	37,84	-	-	-	-	-	-	-	-	-
<b>Totale</b>	-	-	-	-	-	-	-	-	-	-	-	-

\* Riferito all'ultima sessione di contrattazione del mese